

Guide de sélection des segments

Bona Concrete Disc (disque d’entraînement pour béton) – optez pour chaque surface le segment adéquat

Le système Bona FlexiSand Pro pour un ponçage efficace du béton. Le moteur puissant de la monobrosse Bona FlexiSand 1.9 kW combiné avec le disque d’entraînement Bona Concrete Disc et les divers segments, permet un ponçage souple, efficace multidirectionnel.

Ce guide vous aide à sélectionner le segment adéquat selon la surface à poncer, à monter les segments, et avec conseils pour optimiser le processus de ponçage.

Guide Concrete Disc





Support	Diamond Segment	PCD Split Segment	PCD Maxi Segment
Béton mou	✓	−	−
Béton dur	✓	−	✗
Chape	✓	−	−
Anhydrite	✓	−	−
“Densit” (marque allemande)	✓	−	✗
Ciment	−	−	✓
Époxy	✓	✓	−
Polyuréthaan	✗	✓	−
Colle (couche < 1 mm)	−	✓	−
Colle (couche > 1 mm)	✗	−	✓
Colle silane	✗	✓	✓
Asphalte (Bitumen, PEN max. 100)	✓	−	−
Bauxite	✓	−	✗
Carton	✓	−	✗
Mousse	✗	−	✓
Fibre de jute	✗	✓	−
Feutre résidus	✗	−	−
Peinture	✗	−	✓

✓ Meilleur choix − Utilisable ✗ Non utilisable

Choisir le segment adéquat



Bien surveiller l‘état d‘usure des segments. Il est conseillé de contrôler ceci après le première demie heure d‘usage. Dans le cas de signes d‘usure, il est probable que vous utilisez le mauvais segment. Consultez le tableau ci-dessous et choisissez le bon segment.

Montage correcte des Segments PCD Maxi

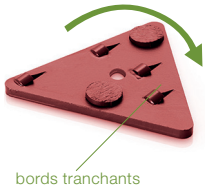

Monter le segment PCD Maxi avec le bord tranchant dans le sens de rotation de la machine.