


# NÁVOD NA ÚDRŽBU SPORTOVNÍCH ELASTICKÝCH PODLAH

Čištění

# Čištění – jednoduchá rutina

Klíčem ke krásnému vzhledu podlah je pravidelný úklid a čištění. Bona nabízí čistící prostředky pro efektivní čištění podlah. Produkty Bona povrch podlah nepoškodí a nemají negativní vliv na životní prostředí. Rychlé a okamžité řešení s vynikajícím výsledkem. Pro jednoduché a efektivní čištění podlah.

Bona Care

CA

pro dřevěné a e

Ochrana povrchu

# Ochrana povrchu – navrácení lesku

Opakované hloubkové čištění podlah může postupem času „zmatnit“ vzhled a kvalitu povrchu podlah. Nová ochranná vrstva leštěnky obnoví původní lesk a prodlouží životnost podlah. Bezpečně, rychle a snadno. Přípravky společnosti Bona obnoví vzhled podlah a navrátí jim jejich původní krásu. Bona Hloubkové čištění a následná ochrana povrchu podlah je doporučována především v komerčních prostorech s vysokou zátěží, pro lepší odolnost povrchu.

## Hloubkové čištění – oživení a obnovení

Každá podlaha se časem opotřebovává. Na podlaze se objevují skvrny, zbytky usazených nečistot, různorodá zabarvení. Aplikací efektivního přípravku v kombinaci s čisticím strojem Bona PowerScrubber vyčistíte povrch podlah rychle a efektivně. Není nutná renovace, ale pouze vyčištění podlahy, s velmi krátkou odstávkou provozu podlahy.

Hloubkové čištění

e Program

RE

lastické podlahy

## Přelakování – jistota obnovy

Poškozené nebo silně opotřebované podlahy by za běžných okolností vyžadovaly výměnu. Bona nabízí inovativní ošetření povrchu pomocí Bona Přelakování podlah. Účinná alternativa, jak obnovit původní vzhled podlah rychle a prodloužit jejich životnost. Ať už se jedná o dřevěné podlahy, vinyl, PVC, linoleum nebo gumovou podlahu, unikátní a bezpečné Bona Přelakování podlah poskytne perfektní povrch během několika hodin práce.

Přelakování

# Elastické sportovní podlahy

## PÉČE O SPORTOVNÍ POVRCHY PODLAH OŠETŘENÉ S BONA SUPERSPORT PURE HD

Pokládka nebo renovace sportovních podlah může být nákladnou záležitostí, nicméně se očekává, že prodlouží jejich životnost. A čím delší je životnost, tím lepší je vaše investice. Bona SuperSport System je navržen tak, aby zajistil nejdelší možnou životnost všech sportovních podlah.

## BĚŽNÝ PROGRAM ÚDRŽBY PODLAH

Údržba se odvíjí od stupně zátěže a umístění podlahy. Níže uvedená tabulka poskytuje přehled o tom, jak by se mělo naplánovat čištění a údržba pro zajištění rychlého, jednoduchého a skvělého výsledku.

| | | | |
|---|---|---|---|
| ☐ | Čištění | Volné nečistoty | Denně |
| ☐ | Čištění | Usazené nečistoty | 1x / týden |
| ■ | Ochrana povrchu | Prodloužení životnosti | dle typu a zátěže * |
| ■ | Hloubkové čištění | Hloubkové čištění strojem | 1x / měsíc ** |
| ■ | Přelakování | Přelakování, vrstva proti opotřebení | každé 2-3 roky |

*tělocvičny 1x/rok, tělocvičny s celodenním provozem 2x/rok, sportovní haly 3-4x/rok
**častěji v případě usazených nečistot nebo v případě usazeného vosku z házené

## Obsah


Čištění 6
Hloubkové čištění 8
Ochrana povrchu 10
Přelakování 12

SPORT

# BONA **SUPERSPORT PURE HD**

## **ODOLNÁ OCHRANA** PRO ELASTICKÉ SPORTOVNÍ PODLAHY

Skvělé hry vycházejí ze skvělého výkonu. Bona SuperSport Pure HD je tvrdě elastická a odolná PUR povrchová úprava pro ošetření elastických podlah (PVC, vinyl, linoleum, guma) ve sportovních halách. Slouží k dlouhodobé ochraně povrchu a k obnovení vzhledu, zlepší protiskluzné vlastnosti a zjednoduší běžnou údržbu. Je na vodní bázi, čirý, má nežloutnoucí složení.

- ✓ **SILNÁ PUR OCHRANA**
- ✓ **RYCHLÉ VYTVRZENÍ**
- ✓ **OPTIMÁLNÍ APLIKACE**

# Elastické sportovní podlahy

## Bona Care Program pro povrchy ošetřené s Bona SuperSport Pure HD

## Instrukce k čištění

Správná údržba a ošetření podlah pomocí produktů Bona SuperSport prodlouží životnost sportovních podlah a zachová jejich původní vlastnosti. Čisticí prostředky řady Bona SuperSport odstraňují šmouhy, skvrny, pot a nahromaděný tělesný tuk z podlah tak, aby povrchová vrstva laku zůstala zachovaná.

Čištění za sucha.

Čištění za mokra.

Čištění za mokra strojem.

### 1. Čištění za sucha – volné nečistoty

Vysajte podlahu nebo ji vytřete Bona mopem.
Odstraňte nečistoty a skvrny pomocí Bona Spray Mopu.

### 2. Čištění za mokra - usazené nečistoty

Vysajte podlahu nebo ji vytřete Bona mopem. Nařeďte přípravek Bona SuperSport Cleaner s vodou 1:10. Vytřete pomocí mikrovláknové utěrky Bona Cleaning Pad. Během úklidu několikrát vyměňte čisticí roztok za nový.

### 3. Čištění za mokra strojem - usazené nečistoty

Vysajte podlahu nebo ji vytřete Bona mopem. Nařeďte přípravek Bona SuperSport Cleaner s vodou 1:10. Připevněte bílý pad ke spodní části běžného čisticího stroje. Při čištění používejte minimální množství přípravku a ujistěte se, aby na podlaze nezůstaly louže.

### Produkty a stroje

- Bona Spray Mop, Bona Commercial Mop
- Bona Commercial Dusting a Cleaning Pad
- Bona SuperSport Cleaner
- Běžný čisticí stroj

**TIP**

**POUŽIJETE-LI AUTOMATICKÝ ČISTICÍ STROJ:**

- Nejprve naplňte nádrž stroje čistou vodou.
- Úbytek vody ze stroje nesmí překročit 1 l / 100 m$^2$.
- Dejte pozor, abyste při otáčení stroje nezanechali za sebou louže. Voda by měla být ihned odstraněna.
- Udržujte sací gumovou lištu čistou, v dobrém stavu. Vyměňujte ji jednou ročně, nebo pokud za strojem zůstává nadměrné množství kapaliny či příliš mnoho vody.
- Na povrch nedoporučujeme používat agresivní pady. Ty mohou povrch poškrábat a opotřebovat. Čím měkčí pad, tím menší opotřebení povrchu.

# Bona Flexisand Pro System

Unašeče pro větší výkon a všestrannost

NEB pro výkonné broušení, kartáčování a drásání dřevěných podlah

Supraflex pro broušení a kartáčování až po okraje

Bona®

# Elastické sportovní podlahy

## Bona Care Program pro povrchy ošetřené s Bona SuperSport Pure HD

Hloubkové čištění

## Instrukce k hloubkovému čištění

Příležitostné hloubkové čištění je určeno k odstranění usazených černých šmouh od podrážek bot, štěpařského vosku z házené, nahromaděného tělesného tuku a dalších nečistot, které mohou vytvářet kluzký povrch.

Odstraňte volné nečistoty.

Dodržujte poměr ředění Bona SuperSport Deep Clean dle návodu.

Čistěte vhodným leštícím strojem s bílým nebo červeným padem.

Vyčistěte podlahu s Bona Power Scrubber.

### Postup

1. Vysajte podlahu nebo ji vytřete Bona mopem.
2. Aplikujte zředěný Bona SuperSport Deep Clean na část podlahy pomocí mopu. Nechte roztok 3-5 min. účinkovat, aby se špína rozpustila.
3. Podlahu čistěte vhodným leštícím strojem s bílým nebo červeným padem nebo podobným.
4. Okamžitě odstraňte všechny rozpuštěné nečistoty pomocí čisticího stroje Bona Power Scrubber nebo mopu apod.
5. Nakonec vyčistěte povrch podlahy pouze čistou vodou v nádrži stroje.

**TIP**

- K čištění používejte minimální množství vody.
- Dejte pozor na velké spáry v podlaze. Nedovolte, aby nadměrné množství čistícího roztoku prosakovalo do otevřených spár.

### Produkty a stroje

- Bona SuperSport Deep Clean
- Bona Power Scrubber
- Leštící stroj

# Doporučení pro štěpařský vosk z házené

Pokud je často používán vosk z házené, plánujte hloubkové čištění každý týden, jelikož vytvrzený vosk z házené bude obtížnější odstranit. Pro odstranění lokálních skvrn vosku se doporučuje použít neředěný Bona SuperSport Deep Clean.

Velké plochy vytvrzeného materiálu odstraňte mechanicky.

Dodržujte poměr ředění Bona SuperSport Deep Clean dle návodu.

Vyčistěte pomocí leštícího stroje, poté odstraňte nečistoty čisticím strojem.

Vyčistěte podlahu s Bona Power Scrubber.

## Postup

1. Velké plochy vytvrzeného materiálu bude možná nutné odstranit mechanicky, pomocí tupé špachtle. Pozor, abyste nepoškodili podlahu.

2. Aplikujte roztok Bona SuperSport Deep Clean na znečištěnou oblast pomocí mopu. Nechte 3-5 minut reagovat, aby se špína rozpustila. Standardní ředění (1:5) je obvykle na štěpařský vosk dostatečné. Pro větší účinnost lze koncentraci zvýšit na 1:2.

3. Vyčistěte plochu po malých úsecích pomocí leštícího stroje (např. Bona FlexiSand). Použijte červený pad. Okamžitě odstraňte všechny rozpuštěné nečistoty pomocí čisticího stroje Bona Power Scrubber nebo mopu apod.

4. Rozpuštěné nečistoty neprodleně odstraňte mopem nebo čisticím strojem a čistou vodou. Udržujte množství vody použité k čištění na minimum. Dejte pozor na velké spáry v podlaze. Nedovolte, aby nadměrné množství čistícího roztoku prosakovalo do otevřených spár.

**TIP**

- Při vysoké koncentraci prostředku Bona SuperSport Deep Clean se doporučuje nechat podlahu zaschnout minimálně 2-3 hodiny, než bude plně zatěžována.
- Pro odstranění lokálních skvrn vosku se doporučuje použít neředěný Bona SuperSport Deep Clean. Nastříkejte na znečištěná místa, nechte reagovat po dobu cca 10-15 minut a poté místo čistěte s talířovou bruskou pomocí bílého nebo červeného padu. Odstraňte zbytky nečistot opláchnutím povrchu pomocí roztoku Bona SuperSport Cleaner.

## Produkty a stroje

- Bona SuperSport Deep Clean
- Bona Power Scrubber
- Bona FlexiSand a Bona červený pad

# Elastické sportovní podlahy

## Bona Care Program pro povrchy ošetřené s Bona SuperSport Pure HD



## Instrukce k ochraně povrchu

Polyuretanová údržbová politura pro všechny elastické podlahy. Vyvinutá speciálně pro renovované podlahy ošetřené lakem Bona Pure. Také je určena pro elastické podlahy jako je linoleum a PVC.

Vyčistěte povrch dle stupně znečištění pomocí Bona Clean R50.

Aplikujte Bona Shield R v tenké vrstvě.




Nechte podlahu zaschnout min. 2 hodiny.

Pokud je to nutné, aplikujte druhou vrstvu Bona Shield R.

## Postup

1. Vyčistěte povrch dle stupně znečištění pomocí Bona Clean R50. Pokud je potřeba agresivnějšího (účinnějšího) čistícího prostředku, použijte Bona PowerRemove R. Pamatujte, že v nátěru zůstane jakákoliv nečistota, nebude-li řádně odstraněna.
2. Před použitím důkladně protřepejte nádobu. Nalij-te Bona Shield R na podlahu a systematicky ošet-řete celou plochu podlahy. Aplikujte Bona Shield R v tenké vrstvě pomocí utěrky Bona Applicator Pad.
3. Nechte podlahu zaschnout min. 2 hodiny, před dalším jejím použitím.
4. Pokud je to nutné, aplikujte druhou vrstvu Bona Shield R nejdříve po cca 2 hodinách po aplikaci prvního nátěru.

## Produkty

- Bona Clean R50
- Bona Shield R ( mat / lesk )
- Bona Applicator Pad
- Bona Mop

**TIP**

- Doporučujeme udělat test přilnavosti produktu, před jeho použitím, a to na nenápadném místě (obzvláště pokud není znám typ podlahy, který se má ošetřit).
- Abyste dosáhli nejlepších výsledků, vyhněte se silné zátěži až do následujícího dne.
- Podlahu čistěte pravidelně pomocí Bona Clean R50. Dodržujte příslušné technické listy a zvláštní pokyny pro údržbu a čištění.
- Bona Shield nesplňuje normu na sportovní podlahy. Bona SuperSport Pure HD splňuje normu na sportovní podlahy. V případě potřeb kontaktujte technika společnosti Bona, viz www.bona.com/cz.

# SKVĚLÉ POVRCHY PRO SKVĚLÉ HRY

## Bona SuperSport System pro sportovní povrchy

Skvělé hry vycházejí ze skvělého výkonu. Bona má dlouhodobou zkušenost s ošetřením sportovních podlah, pro špičkové výkony. Bona jako oficiální technický partner FIBA splňuje nejvyšší standardy v oblasti dřevěných, i elastických sportovních podlah.

Ať už jde o profesionální soutěže a multifunkční sportovní haly, nebo se jedná o renovaci dřevěných podlah basketbalových hřišť či házenkářské elastické podlahy, Bona SuperSport překonává požadavky dnešního průmyslu a doslova překonává vaše očekávání. Řada SuperSport zahrnuje **laky** Bona SuperSport Primer, SuperSport ONE, SuperSport HD, SuperSport Pure HD, **barvy** SuperSport Line Paint a **údržbu** SuperSport Cleaner, SuperSport Deep Clean.

Bona®

# Elastické sportovní podlahy

## Bona Care Program pro povrchy ošetřené s Bona SuperSport Pure HD



## Instrukce k přelakování

Aplikace nové vrstvy laku na již lakovanou sportovní podlahu je rychlým a nákladově efektivním způsobem, jak prodloužit životnost podlahy a odložit renovaci na později. Tento proces zahrnuje hloubkové čištění povrchu, broušení pomocí diamantového brusiva a aplikaci nové vrstvy laku. Tímto způsobem se odstraní znečištění, skvrny a povrchové škrábance. Podlaha bude vypadat skoro jako nová.

Vyčistěte povrch s Bona SuperSport Deep Clean a vodou pomocí stroje.

Nechte povrch řádně zaschnout.

Vybruste povrch Bona Diamantovým brusivem P 120.




Odstraňte brusný prach s Bona Power Scrubber a čistou vodou.

Opravte značení čar s Bona SuperSport Line Paint.

Aplikujte 1-2 vrstvy Bona SuperSport Pure HD.

**TIP**

- Podlaha může být používána po 24 hod., ale zůstává náchylná na škrábance, až do úplného vytvrzení. První týden čistěte podlahu pouze suchou metodou, nikoliv na mokro.

## Postup

1. Odmastěte a důkladně vyčistěte povrch pomocí čisticího stroje Bona PowerScrubber (červené nebo zelené kartáče). Nařeďte Bona SuperSport Deep Clean s vodou (10% koncentrace) v nádrži stroje. Dávejte pozor, abyste nezanechávali za sebou kaluže čistícího roztoku.

2. Nechte povrch řádně zaschnout.

3. Uchyťte Bona Unášecí kotouč Diamond a následně Bona Diamond disky P 120 na Bona Quattrodisc. Vybruste povrch podlahy, aby byl matný. Rohy vybruste ručně nebo excentrickou bruskou.

4. Odstraňte brusný prach. Naplňte nádrž Bona PowerScrubber čistou vodou a vyčistěte podlahu. Poté ji nechte řádně zaschnout.

5. V případě oprav značení čar, aplikace Bona SuperSport Line Paint: Oblepte stávající čáry pomocí maskovací pásky vysoké kvality, jako je modrá maskovací páska. Zatlačte řádně pásku na podlahu! Ponechte ji na podlaze co nejkratší dobu, jinak by mohla silně přilnout k povrchu. Aplikujte Bona SuperSport Line Paint a odstraňte maskovací pásku ještě předtím, než barva zaschne. Nechte zaschnout cca 2 hodiny.

6. Aplikujte 1-2 vrstvy Bona SuperSport Pure HD válečkem nebo T-aplikátorem (8-10 $m^2$ / litr).

7. Proces vytvrzení trvá přibližně 3 dny (90% vytvrzeno za 24 hod., 100% vytvrzeno za 72 hod.). Nepokládejte koberce na podlahu, dokud není podlaha plně vytvrzená.

**DŮLEŽITÉ:** Podlaha by měla být instalována v souladu se stavebními normami a v dobrém stavu, bez poškození, velkých spár, uvolněných částí. Proveďte lokální opravy, poté aplikujte nový nátěr nebo zvažte úplné přebroušení a renovaci povrchu podlahy.

## Produkty a stroje

- Bona FlexiSand, nebo jiný vhodný talířový stroj vybavený příslušenstvím jako Bona Quattro
- Bona Unášečí kotouč Diamond
- Bona Diamond Abrasives P 120
- Bona PowerScruber s červenými, nebo zelenými kartáči
- Bona SuperSport Deep Clean
- Excentrická bruska na rohy a hrany
- Čisté mikrovláknové pady
- Bona SuperSport Pure HD
- Bona SuperSport Line Paint

20211021

# Bona®

Bona je přední světovou jedničkou na trhu v oblasti inovací, která nabízí unikátní systém pro ošetření všech typů podlah. Od jejího založení v roce 1919, jsme prostřednictvím dceřiných společností a distributorů získali zastoupení ve více než 90 zemí celého světa, což nám umožňuje být blízko našich zákazníků a řemeslníků.

Díky naší celoživotní podpoře a nepřetržitému výzkumu jsme schopni poskytovat trvale udržitelná řešení profesionálům, i majitelům podlah.

BONA SYSTEM Bona®

SUSTAINABILITY Bona®

LIFETIME SUPPORT Bona®

**Bona CR, spol. s r.o.**
Obchodní 132
251 01 Čestlice
tel. CR: +420 211 153 340
tel. SR: +421 265 457 161
bonacr@bona.com

www.bona.com/cz

Bona®